

Coyunturas Nacionales

Presenta:

INDICADORES SC
25 de Agosto de 2006



1. Fiestas Patrias y el movimiento de resistencia de AMLO.

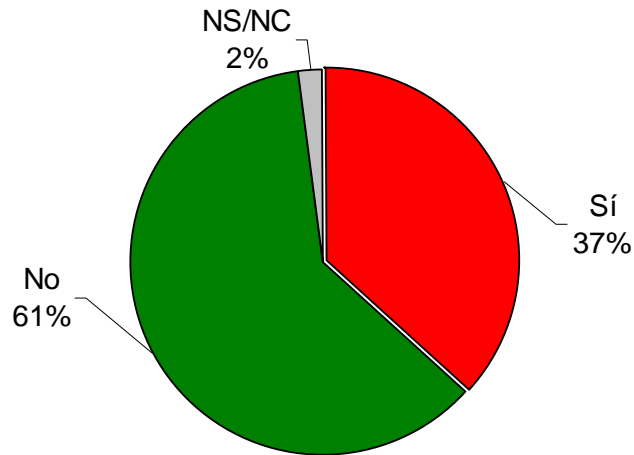
Diagnóstico

- Se percibe que AMLO impedirá que se realicen las dos celebraciones oficiales de las Fiestas Patrias:
 1. 61% cree que no permitirá que se lleve al cabo el grito.
 2. 59% cree que no se permitirá que se lleve al cabo el desfile Militar.
 2. 67% espera que la resistencia respete las fiestas patrias y se retiren.
 3. 24% respalda el uso de la fuerza pública para quietarlos

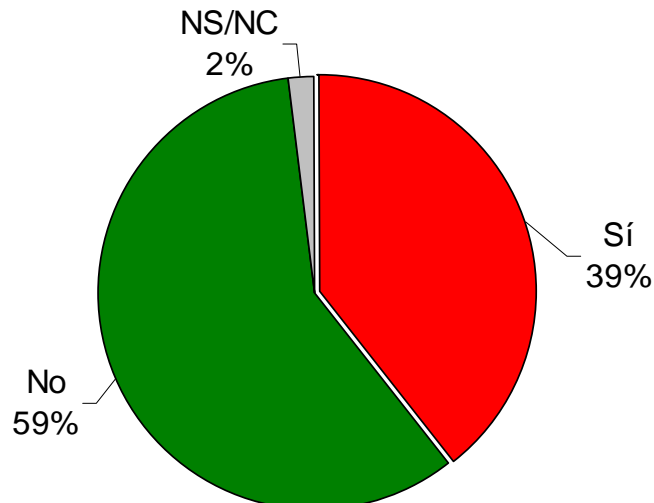
1. Se percibe que AMLO impedirá que se realicen las dos celebraciones oficiales de las Fiestas Patrias:

- 61% cree que no permitirá que se lleve al cabo el grito.
- 59% cree que no se permitirá que se lleve al cabo el desfile Militar.

Gráfica 1. Celebración de Independencia "15 de Septiembre".
Q1. Cree que el movimiento de resistencia civil de AMLO permita que se lleve al cabo el grito de Independencia desde Palacio Nacional?



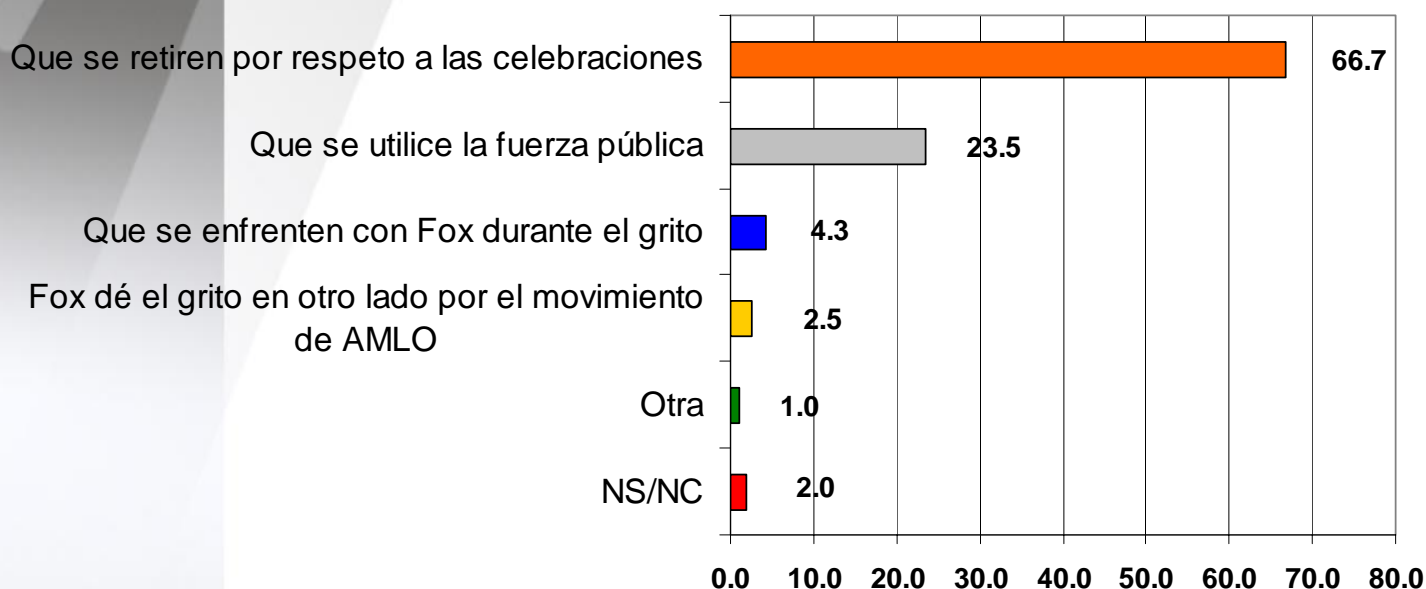
Gráfica 2. Celebración de Independencia "16 de Septiembre".
Q2. Cree que el movimiento de resistencia civil de AMLO permita que se lleve al cabo el desfile militar?



2. **El 67% espera que la resistencia respete las fiestas patrias y se retiren. El 24% respalda el uso de la fuerza pública para quietarlos**

Gráfica 3. Fiestas Patrias.

Q3. ¿Qué le gustaría que sucediera con el movimiento de AMLO durante de las Fiestas Patrias?



2. Conflicto en Oaxaca

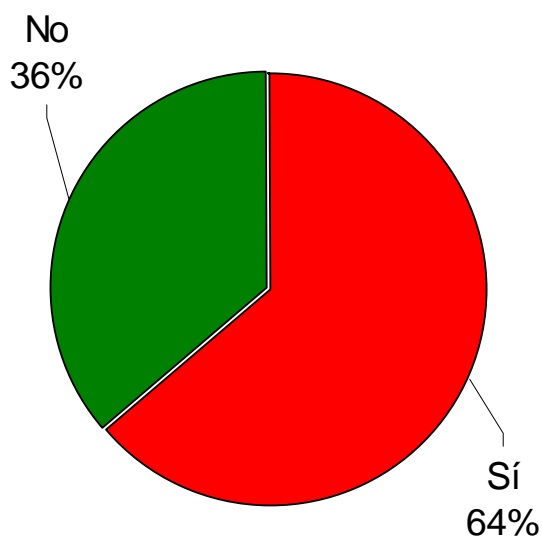
Diagnóstico

1. Alto conocimiento del conflicto en Oaxaca (64%).
2. La mitad (49%) de quienes saben del conflicto creen que se trata de un conflicto que el Gobernador Ulises Ruiz no supo solucionar a tiempo .
3. El 64% manifiesta que tanto el Gobierno de Vicente Fox como el de Ulises Ruiz deben de tomar medidas para resolver el conflicto.
4. La forma que se considera más adecuada para solucionar este conflicto son las negociaciones (70%).

1. **Alto conocimiento del conflicto en Oaxaca (64%).** La mitad (49%) de quienes saben del conflicto creen que se trata de un conflicto que el Gobernador Ulises Ruiz no supo solucionar a tiempo .

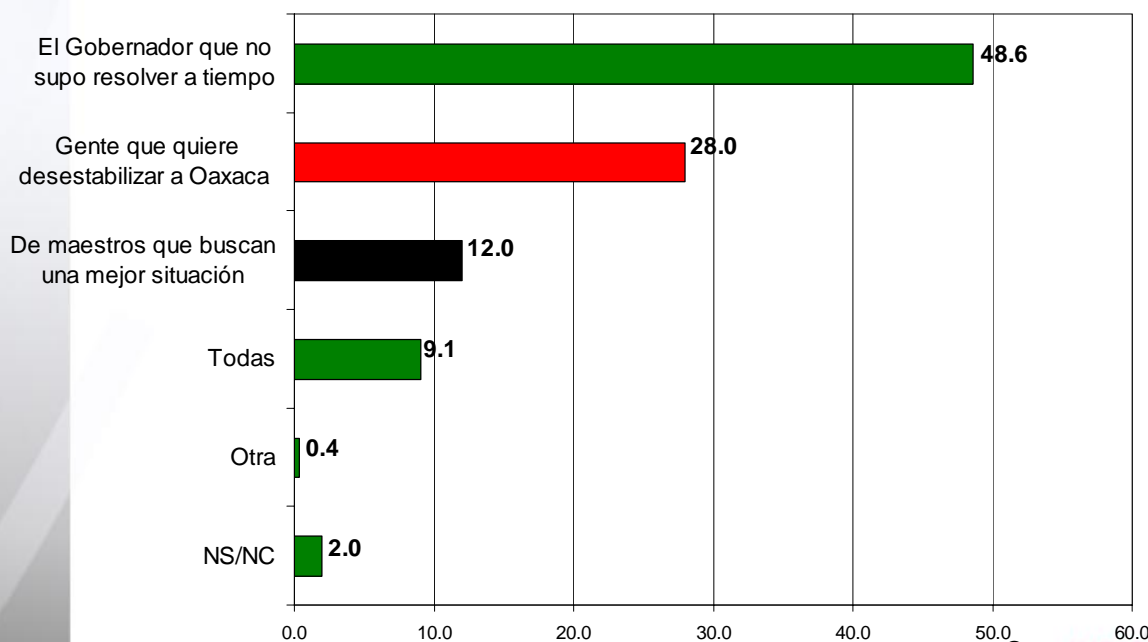
Gráfica 4. Conocimiento del conflicto.

Q4. ¿Está usted enterado del conflicto magisterial en Oaxaca?



Gráfica 5. Fondo del conflicto.

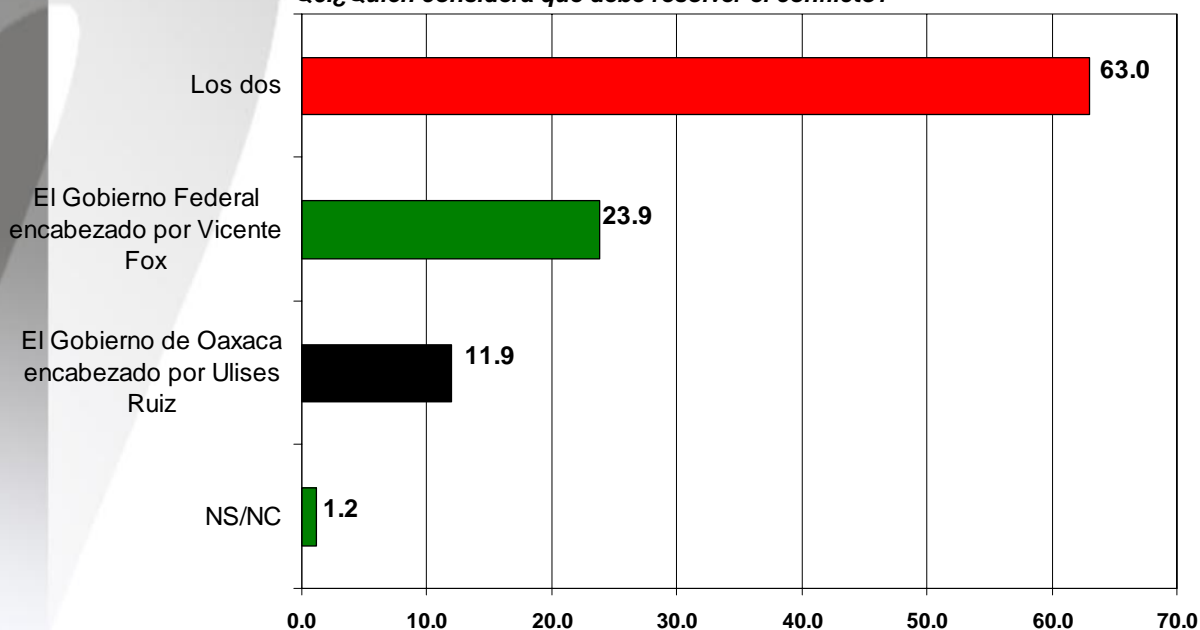
Q5. ¿De qué cree que se trata realmente ese conflicto?



2. 64% manifiesta que tanto el Gobierno de Fox como el de Ulises Ruiz deben de tomar medidas para resolver el conflicto. La solución percibida es la negociación (70%)

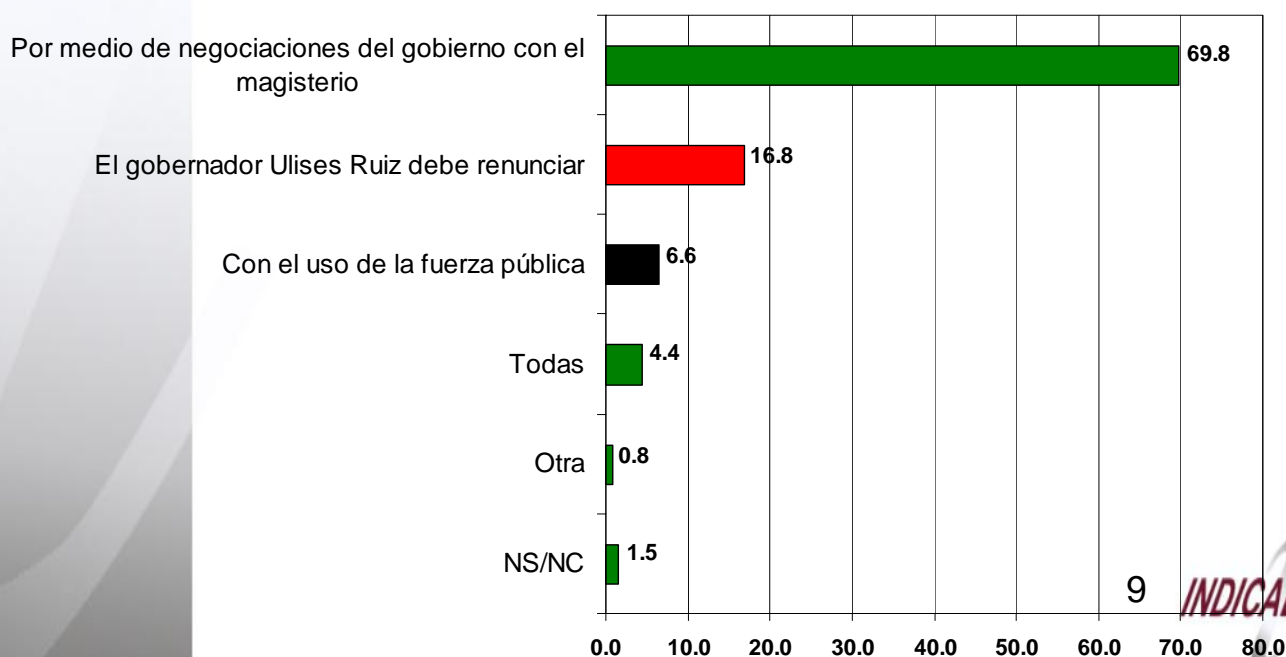
Gráfica 6. Responsable de resolver el conflicto.

Q6. ¿Quién considera que debe resolver el conflicto?



Gráfica 7. Solución al conflicto.

Q7. ¿Cómo se debe solucionar el conflicto en Oaxaca?



3. Percepción de la democracia.

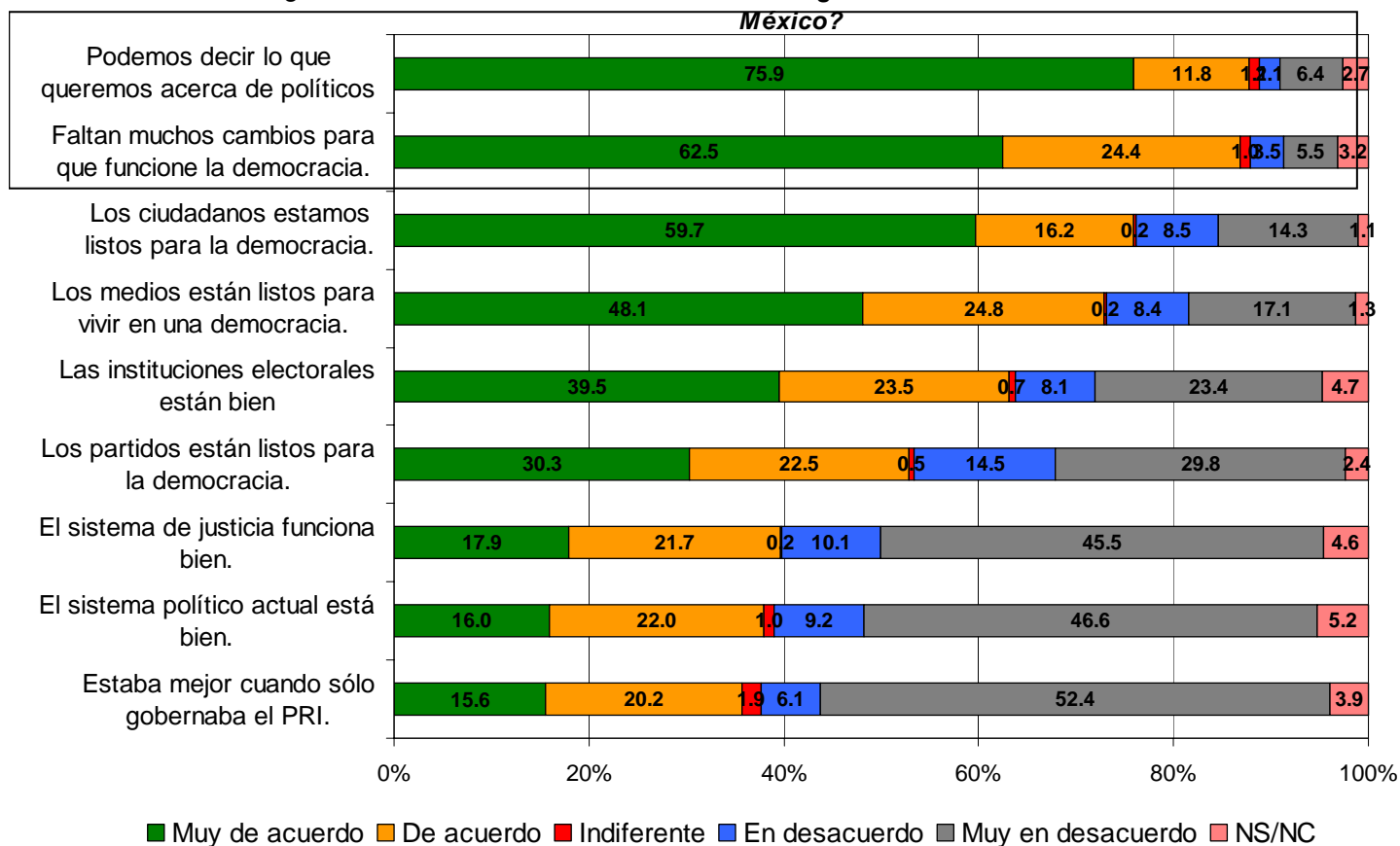
Diagnóstico

1. Percepción de que hay avances en la democracia en México. Sin embargo, se manifiesta que todavía faltan muchos cambios para que esta funcione.
2. Calificación variable de los actores:
 - Se califica negativamente la actuación de AMLO y del PRI .
 - Se califica como regular la actuación de los medios, Vicente Fox , Calderón y el PAN.
3. Se considera (36%) que todos los actores sociales son determinantes para mejorar la democracia en el País,
4. El 43% percibe que el conflicto actual dejará al país dividido.

1. Percepción de hay avances en la democracia en México, pero que faltan muchos cambios para que funcione.

Gráfica 8. Democracia en México.

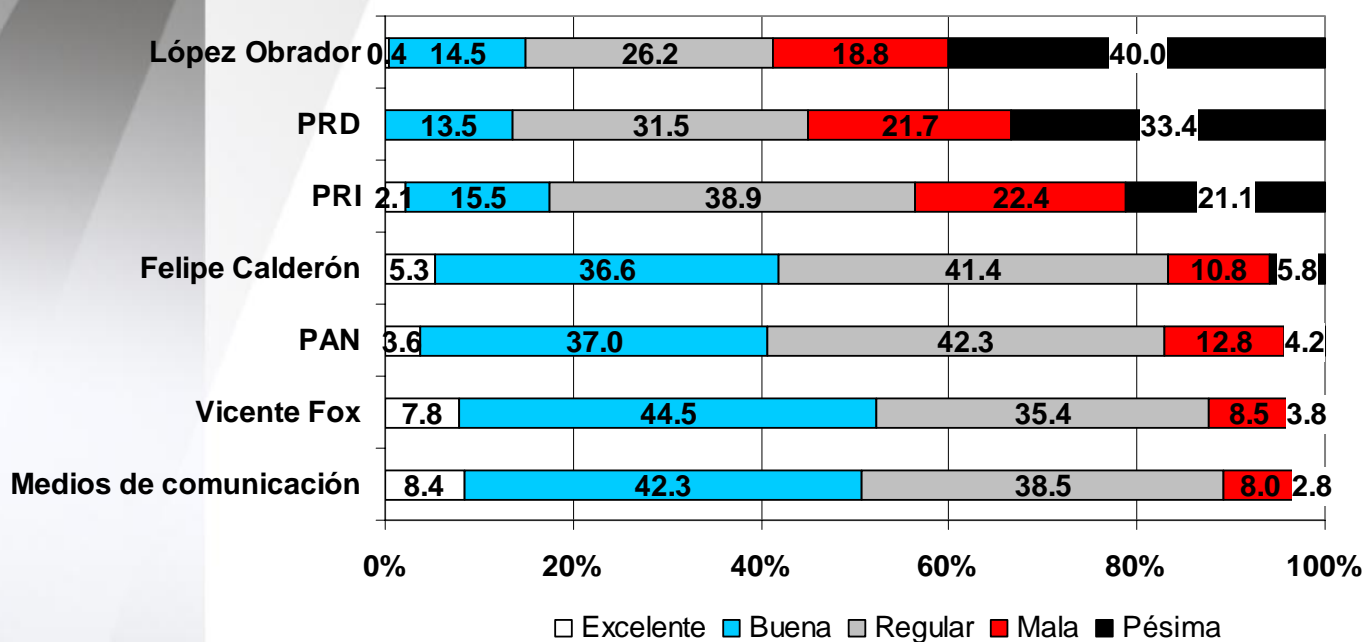
Q8. ¿Qué tan de acuerdo se encuentra con las siguientes frases acerca de la democracia en México?



2. Se califica negativamente la actuación de AMLO, PRD y PRI. Como regular la de Calderón y el PAN. Y buena la de Fox y los medios de comunicación.

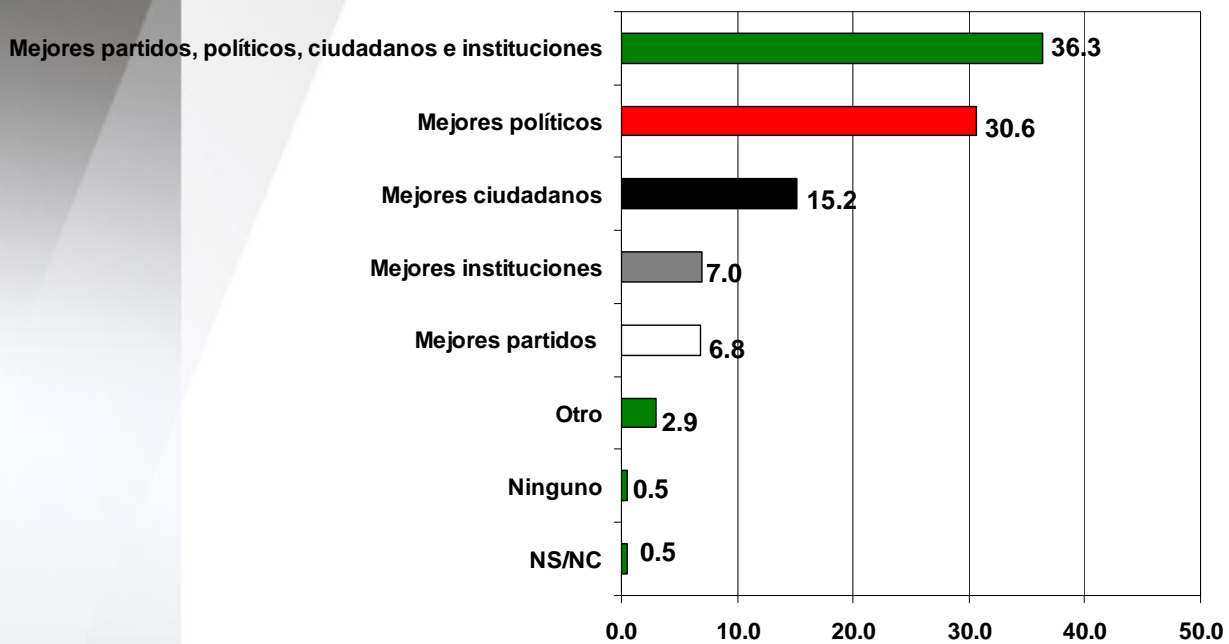
Gráfica 9: Calificación a los actores políticos

¿En la situación política actual, qué calificación le da a?



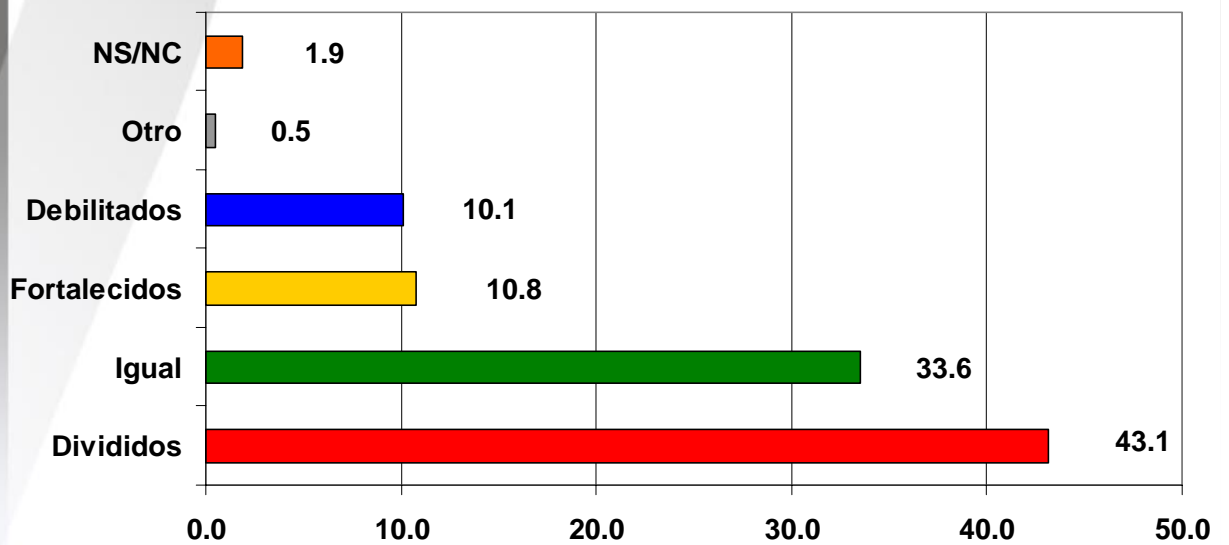
3. Se considera (36%) que todos los actores sociales son determinantes para mejorar la democracia en el País, principalmente la clase política.

Gráfica 10. Factores para el fortalecimiento de la democracia.
¿Qué nos falta para fortalecer la democracia del País?



4. El 43% percibe que el conflicto actual dejará al país dividido.

Gráfica 11. Consencuencias del conflicto.
¿Considera que la situación que vive el País nos dejará.....?



5. Muestra : Sexo y Edad

Muestra por sexo

D1. Sexo del respondente

	Frec	%
Masculino	192	48.0
Femenino	208	52.0
Total	400	100.0

Muestra por edad

D2 ¿Cuál es su edad?

	Frec	%
18 a 29 años	143	35.6
30 a 39 años	98	24.4
40 a 49 años	67	16.7
50 ó más	93	23.2
Total	400	100.0